

4+

RÉALISE TA COCARDE !

MAIS C'EST QUOI UNE COCARDE ?

Une **cocarde**, c'est un petit rond de tissu ou de papier, avec des cercles de couleurs, qu'on accroche sur ses vêtements ou sur un chapeau. Comme une **médaille ronde et colorée** !


D'OÙ VIENT-ELLE ?

La cocarde est **née pendant la Révolution française, en 1789**. À cette époque, le peuple français se soulevait contre le roi Louis XVI pour réclamer plus de liberté et d'égalité. Les révolutionnaires ont commencé à porter des cocardes bleues et rouges — les couleurs de la ville de Paris. Puis le blanc a été ajouté, couleur du roi, pour montrer que le peuple et le roi étaient réunis. **Ensemble**, ces **trois couleurs** sont devenues le symbole de la nouvelle **France : la République, et ses trois valeurs fondamentales** :

- la liberté
- l'égalité
- la fraternité


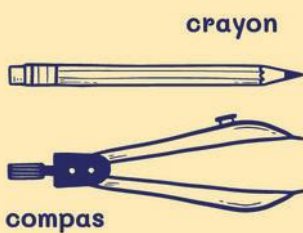
LA COCARDE RÉPUBLICAINE A 3 COULEURS !

Disposées en cercles...



CE SONT EXACTEMENT LES MÊMES COULEURS QUE LE DRAPEAU FRANÇAIS !

MATÉRIEL




ciseaux/cutter


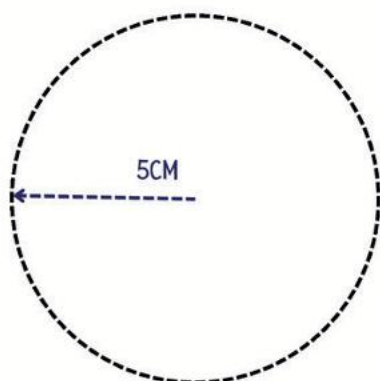


ÉTAPE 1

Peins en rouge puis en bleu deux feuilles **blanches épaisses** (minimum 180g).



ÉTAPE 2

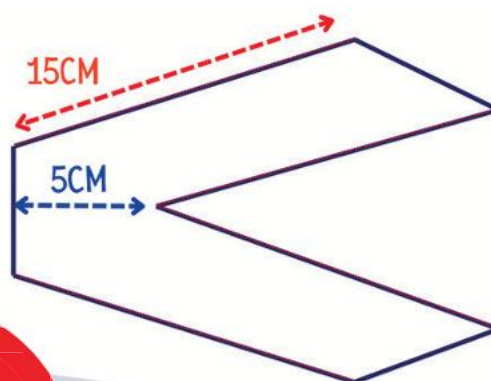


À l'aide de ton **compas** et de ta **règle**, **trace** un cercle sur chacune des feuilles.

Essaie de laisser 2-3cm de différence entre les diamètres de chaque cercle, avec : **le rouge le plus grand, le blanc au milieu, et le bleu le plus petit.**

ÉTAPE 3

Dans un papier blanc épais, **découpe** une forme similaire à celle-ci, en utilisant au minimum les dimensions indiquées (ou plus grand).



ÉTAPE 4

On **colle** le tout ensemble et le tour est joué !



TA COCARDE EST PRÊTE
À ACCUEILLIR TON
VOEU/TON MESSAGE
POUR MARIANNE !

**À LA TABLE
DE MARIANNE!**

**LUNDI 13
JUILLET
2026**

IMPRIME
DÉCOUPE ET COLLE
TA COCARDE
RÉPUBLICAINE

