
Compte-rendu financier

1. Synthèse financière



culturespaces

PARTAGER LA CULTURE

RÉEL 2019

NIMES ROMAINE

COMMENTAIRES

FAITS MARQUANTS 2019

- Les Grands Jeux Romains « Les Rois Barbares » ont, à nouveau, connu un important succès populaire.
- Belle réussite également pour la première présentation des Nuits de Némaus en août 2019.
- Création d'un « Escape Game historique ».

FAITS A VENIR 2020

- La poursuite des Grands Jeux Romains et des Nuits de Némaus en 2020.

EVOLUTION REEL 2018 –REEL 2019

FREQUENTATION PAYANTE

2006 : 261 644 visiteurs

2007 : 295 412 visiteurs

2008 : 301 328 visiteurs

2009 : 307 689 visiteurs

2010 : 312 069 visiteurs

2011 : 330 396 visiteurs, soit une progression de 5 % par rapport à 2010.

2012 : 328 313 visiteurs, soit une régression de 2 % par rapport à 2011.

2013 : 320 223 visiteurs, soit une régression de 1,29 % par rapport à 2012.

2014 : 306 930 visiteurs, soit une régression de 4,15 % par rapport à 2013.

2015 : 321 006 visiteurs, soit une progression de 5 % par rapport à 2014.

2016 : 324 131 visiteurs, stable par rapport à 2015.

2017 : 338 222 visiteurs, soit une hausse de 4,40 % par rapport à 2016.

2018 : 343 926 visiteurs, soit une hausse de 2 % par rapport à 2017

2019 : 459 020 visiteurs, soit une hausse de 13 % par rapport à 2018

CHIFFRE D'AFFAIRES

2006 : 1 812 003 €

2007 : 2 172 976 €

2008 : 2 266 350 €

2009 : 2 325 728 €

2010 : 2 495 259 €

2011 : 2 669 518 €

2012 : 2 616 024 €

2013 : 2 741 734 €

2014 : 2 723 370 €

2015 : 2 977 337 €

2016 : 3 147 803 €

2017 : 3 600 634 €

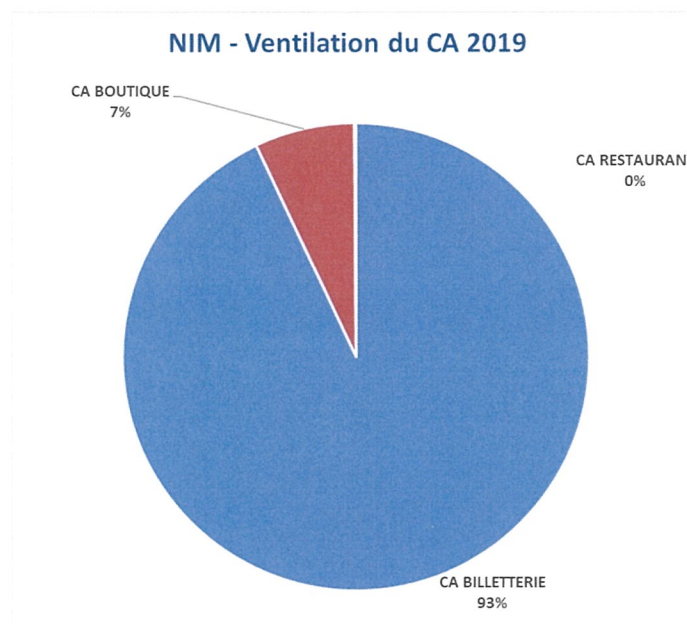
2018 : 3 634 765 €

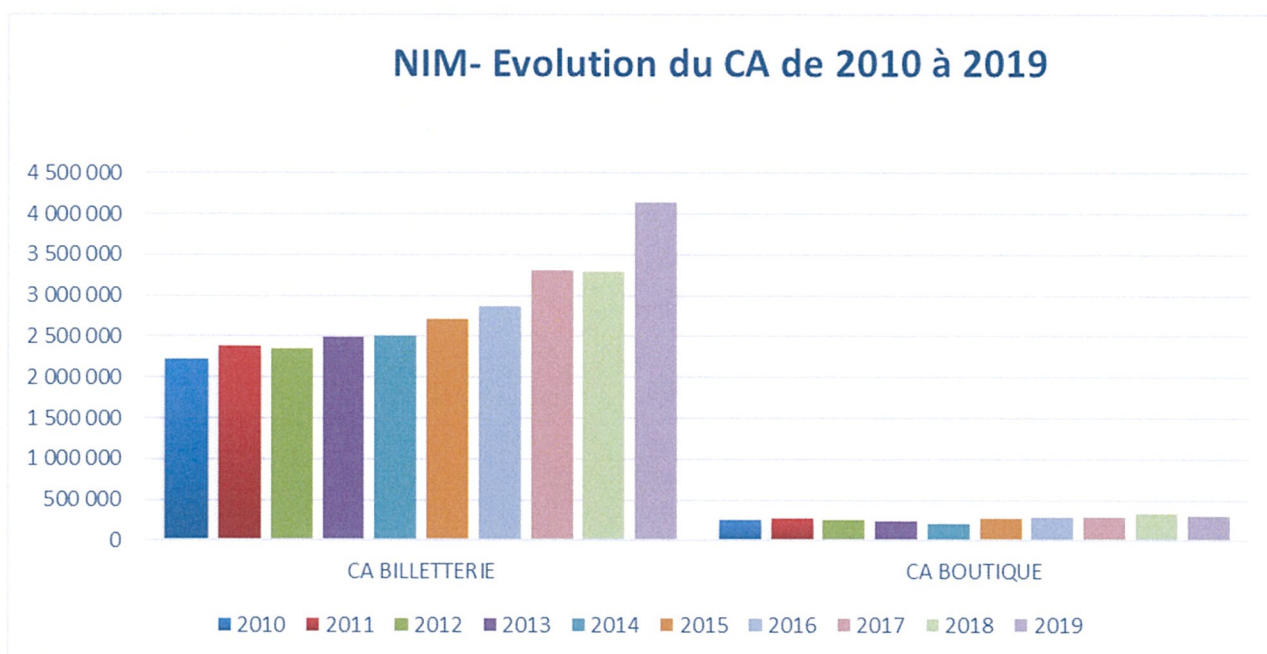
2019 : 4 459 546 € +22.69%/2018

Ces variations s'analysent de la manière suivante par rapport à 2018:

en K€	CA Billetterie	CA Boutique	CA Restaurant	CA Réceptions	Autres CA	Total CA
CA 2018	3 300K€	330K€	4K€	1K€	0K€	3 635K
CA 2019 réel	4 146K€	309K€	3K€	1K€	0K€	4 460K
Variation 2018/2019 en K€	847K€	-21K€	-1K€	-0K€	0K€	825K
Variation 2018/2019 en %	25,66%	-6,25%	-30,00%	-4,00%	#DIV/0!	22,69%

Au total, le chiffre d'affaires lié aux visites représente 100 % du CA total et a augmenté de 22 % pour les 3 activités (billetterie, boutique et restaurant) entre 2018 et 2019.





AUTRES ELEMENTS

Les **charges de fonctionnement** augmentent de 84%. Cela est dû, d'une part, à la prise en compte de l'indemnisation par les assurances des Grands Jeux Romains 2018 (+ 145 k€) et d'autres part, aux charges liées au Camp Romain et aux « Nuits de Némaus ».

Les **frais de marketing, communication** doublent et s'élèvent à 264 k€. Ils représentent 6 % du chiffre d'affaires contre 3 % en 2018. Mise en œuvre du plan de communication sur « les Nuits de Némaus ».

Les **frais d'exposition et d'animation du site** sont en forte hausse liés au nouveau spectacle « les Nuits de Némaus » et l'augmentation des charges liées aux Grands Jeux Romain. Ils représentent 24 % du chiffre d'affaires

Les **frais de personnel** en augmentation également (+13%) et représentent 20 % du chiffre d'affaires (idem 2018).

Le **résultat d'exploitation brut**, avant quote-part de frais de siège, s'élève à 1.023 k€. Il représente 23 % du chiffre d'affaires contre 34 % en 2018 soit une **baisse de 18% essentiellement due au lancement des « Nuits de Némaus »**.

RESULTAT AVANT IMPOT

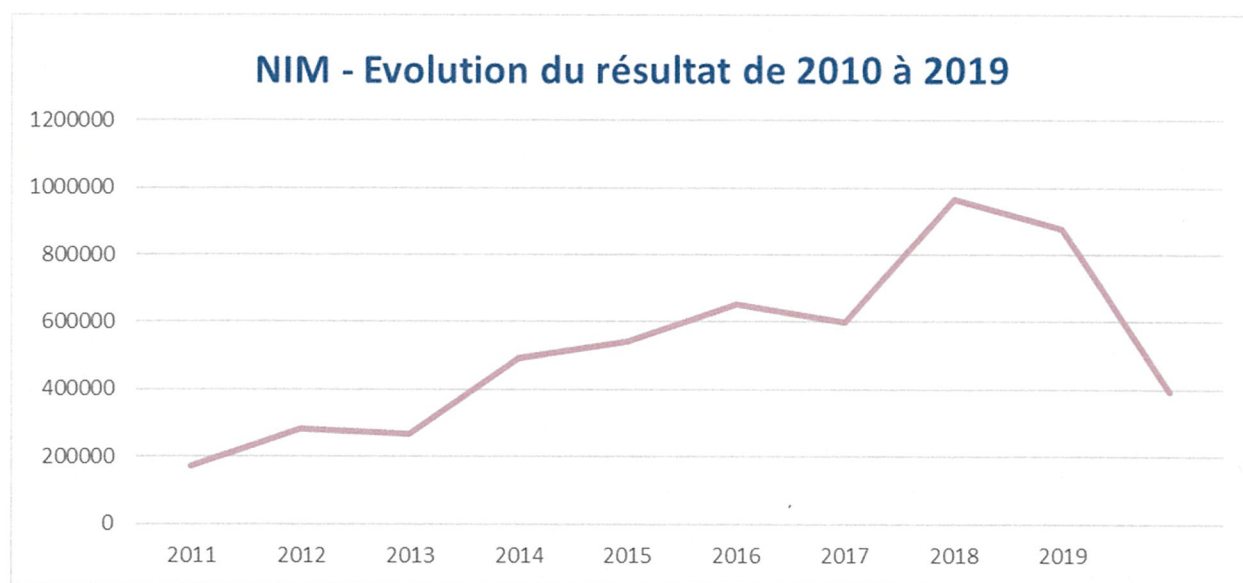
Le **résultat** du site, avant impôts et participation diminue de 55% (- 487 k€). Il représente 9 % du chiffre d'affaires, soit 391 k€, contre 879 % en 2018.

2006 : + 149 463 €
 2007 : + 133 886 € après quote-part exceptionnelle
 2008 : + 99 267 €
 2009 : + 276 868 €
 2010 : + 173 514 €
 2011 : + 282 761 €
 2012 : + 267 370 €
 2013 : + 492 838 €
 2014 : + 542 421 €
 2015 : + 654 831 €

2016 : + 598 678 €
 2017 : + 965 452 €
 2018 : + 879 028 €
 2019 : + 391 679 €

La variation du résultat entre l'exercice 2018 et l'exercice 2019 est résumée dans le tableau ci-dessous :

Résultat 2018		676 909
variation du chiffre d'affaires	<i>Hausse</i>	824 782
variation du coût d'achat des marchandises vendues	<i>Baisse</i>	6 773
variation du montant des services extérieurs	<i>Hausse</i>	-192 788
variation des frais des actions de marketing et commerciales	<i>Hausse</i>	-131 726
variation du coût de production des expositions	<i>Hausse</i>	-8 000
variation du coût de production des animations	<i>Hausse</i>	-663 087
variation du montant des redevances payées	<i>Baisse</i>	66 185
variation du montant des impôts et taxes	<i>Hausse</i>	-11 998
variation des frais de personnel	<i>Hausse</i>	-105 344
variation du montant des reprises de provisions		0
variation des dotations aux amortissements	<i>Hausse</i>	-13 756
variation des autres produits et charges de gestion	<i>Hausse</i>	-186
variation de la quote part frais de siege	<i>Hausse</i>	-158 209
variation du résultat financier	<i>Baisse</i>	41
variation du résultat exceptionnel	<i>Hausse</i>	-100 035
variation de la participation des salariés	<i>Baisse</i>	47 825
variation de l'impôt sur les sociétés	<i>Baisse</i>	3 349
Résultat 2019		240 735



RESULTAT DES GRANDS JEUX ROMAINS 2019

L'équilibre financier n'a pas été atteint cette année, ceci est essentiellement dû au Camp Romain (perte de - 72 k€)

Le chiffre d'affaires réalisé est de 788 k€, soit +70 % par rapport à 2018 (3 jours de représentation contre 2 sur 2018 en raison d'intempéries).

Le total des charges de production s'élève à 701 k€ contre 323 k€ en 2018.

La Billetterie est sous-traitée à la Sté Adam Concert spécialisée en billetterie des spectacles.

Le résultat 2019 s'élève à - 143 k€ contre - 12 k€ en 2018.

N*	NIMES ROMAINES	NIMES ARENES	NIMES ARENES
GJR	GRANDS JEUX ROMAINS	GRANDS JEUX ROMAINS	GRANDS JEUX ROMAINS
DATE DEBUT EXPO	29/04/2017	28/04/2018	03/05/2019
DATE FIN EXPO	01/05/2017	30/04/2018	05/05/2019
NOMBRE DE JOURS EXPO	3 jours	3 jours	3 jours
FREQUENTATION	27 996 visiteurs payants	18 280 visiteurs payants	29 497 visiteurs payants
FREQUENTATION	31 435 visiteurs	21 890 visiteurs	33 297 visiteurs

Libellé	% C.A.	Cpte de résultat 2017	% C.A.	Cpte de résultat 2018	% C.A.	Cpte de résultat 2019
CHIFFRE D'AFFAIRES BILLETTERIE	97,22%	568 138	94,02%	435 010	94,02%	753 758
CHIFFRE D'AFFAIRES BOUTIQUE	2,78%	16 249	5,98%	27 650	5,98%	34 408
CHIFFRE D'AFFAIRES RESTAURANTS		0		0		0
TOTAL DU CHIFFRE D'AFFAIRES LIES AUX VISITEURS	100,00%	584 387	100,00%	462 660	100,00%	788 167
CHIFFRE D'AFFAIRES RECEPTIONS		0		0		0
CHIFFRE D'AFFAIRES PRODUITS DIVERS		0		0		0
CHIFFRE D AFFAIRES	100,00%	584 387	100,00%	462 660	100,00%	788 167
COUT D ACHAT MARCH. VENDUES	-1,39%	-8 125	-2,99%	-13 825	-2,99%	-17 204
MARGE BOUTIQUE	1,39%	8 125	2,99%	13 825	2,99%	17 204
MARGE BOUTIQUE % CA BOUTIQUE		50,00%		50,00%		50,00%
SERVICES EXTERIEURS	-8,39%	-49 010	5,85%	27 055	5,85%	-62 120
MARKETING & COMMERCIAL	-8,82%	-51 528	-7,16%	-33 123	-7,16%	-83 398
PRODUCTION DES EXPOSITIONS	1,37%	8 000	1,73%	8 000	1,73%	0
PRODUCTION DES ANIMATIONS	-60,68%	-354 603	-70,36%	-325 512	-70,36%	-555 502
REDEVANCES PAYEES		0		0		0
VALEUR AJOUTEE	22,10%	129 122	27,07%	125 255	27,07%	69 943
IMPOTS ET TAXES	-0,26%	-1 492		0		0
FRAIS DE PERSONNEL	-8,00%	-46 756	-10,81%	-50 000	-10,81%	-64 000
EXCEDENT BRUT D'EXPLOITATION	13,84%	80 874	16,27%	75 255	16,27%	5 943
REPRISE DE PROVISIONS		0		0		0
AMORT. ET PROVISIONS		0		0		0
AUTRES PRODUITS ET CHARGES DE GESTION		0		0		0
RESULTAT D'EXPLOITATION BRUT	13,84%	80 874	16,27%	75 255	16,27%	5 943
QUOTE PART FRAIS DE SIEGE	-19,00%	-111 034	-19,00%	-87 905	-19,00%	-149 752
RESULTAT D'EXPLOITATION NET	-5,16%	-30 160	-2,73%	-12 650	-2,73%	-143 808
PRODUITS FINANCIERS		0		0		0
CHARGES FINANCIERES		0		0		0
RESULTAT FINANCIER		0		0		0
PRODUITS EXCEPTIONNELS		0		0		0
CHARGES EXCEPTIONNELLES		0		0		0
RESULTAT EXCEPTIONNEL		0		0		0
RESULTAT AVANT IMPOT ET PARTICIPATION	-5,16%	-30 160	-2,73%	-12 650	-2,73%	-143 808
IMPOTS SOCIETES et PART		0		0		0
RESULTAT DE L'EXPOSITION	-5,16%	-30 160	-2,73%	-12 650	-2,73%	-143 808

RESULTAT DES NUITS DE NEMAUS 2019

Beau succès pour la première édition 2019.

Le chiffre d'affaire s'élève à 514 k€, les coûts de production et de communication pour un total de 587 k€.

Le résultat ressort perte de - 201 k€.

N*	NIMES ARENES
NEMAUS	NIM- NUITS DE NEMAUS (Août 2019)
DATE DEBUT EXPO	08/08/2019 8 + 9 + 12 +13 aout 2019
DATE FIN EXPO	13/08/2019
NOMBRE DE JOURS EXPO	3 jours
FREQUENTATION	26 996 visiteurs payants
FREQUENTATION	30 401 visiteurs

Libellé	% C.A.	NIM- NUITS DE NEMAUS (Août 2019)
CHIFFRE D'AFFAIRES BILLETTERIE	94,02%	499 966
CHIFFRE D'AFFAIRES BOUTIQUE	5,98%	14 318
CHIFFRE D'AFFAIRES RESTAURANTS		0
TOTAL DU CHIFFRE D'AFFAIRES LIES AUX VISITEURS	100,00%	514 284
CHIFFRE D'AFFAIRES RECEPTIONS		0
CHIFFRE D'AFFAIRES PRODUITS DIVERS		0
CHIFFRE D AFFAIRES	100,00%	514 284
COUT D ACHAT MARCH. VENDUES	-2,99%	-7 159
MARGE BOUTIQUE	2,99%	7 159
MARGE BOUTIQUE % CA BOUTIQUE		50,00%
SERVICES EXTERIEURS	5,85%	-22 440
MARKETING & COMMERCIAL	-7,16%	-82 814
PRODUCTION DES EXPOSITIONS	1,73%	0
PRODUCTION DES ANIMATIONS	-70,36%	-482 420
REDEVANCES PAYEES		0
VALEUR AJOUTEE	27,07%	-80 549
IMPOTS ET TAXES		-1
FRAIS DE PERSONNEL	-10,81%	-25 954
EXCEDENT BRUT D'EXPLOITATION	16,27%	-103 297
REPRISE DE PROVISIONS		0
AMORT. ET PROVISIONS		0
AUTRES PRODUITS ET CHARGES DE GESTION		0
RESULTAT D'EXPLOITATION BRUT	16,27%	-103 297
QUOTE PART FRAIS DE SIEGE	-19,00%	-97 714
RESULTAT D'EXPLOITATION NET	-2,73%	-201 011
PRODUITS FINANCIERS		0
CHARGES FINANCIERES		0
RESULTAT FINANCIER		0
PRODUITS EXCEPTIONNELS		0
CHARGES EXCEPTIONNELLES		0
RESULTAT EXCEPTIONNEL		0
RESULTAT AVANT IMPOT ET PARTICIPATION	-2,73%	-201 011
IMPOTS SOCIETES et PART		0
RESULTAT DE L'EXPOSITION	-2,73%	-201 011

o0o

AR...NTI	NIMES ROMAINE										31/12/2019	
	Situation au :										Réel 2019	% ecart
Libellé	Réel 2016	% C.A. 2017	Réel 2017	% C.A. 2018	Réel 2018	% ecart	Ecart 2018/2017	% C.A. 2019	Réel 2019	% ecart	Ecart 2019/2018	
CHIFFRE D'AFFAIRES BILLETTERIE	2 862 300	91,87%	3 307 914	90,78%	3 299 509	-0,29%	-8 405	92,97%	4 146 252	25,66%	846 743	
CHIFFRE D'AFFAIRES BOUTIQUE	280 147	7,96%	286 437	9,08%	330 095	15,58%	43 658	6,94%	309 465	-6,25%	-20 630	
CHIFFRE D'AFFAIRES RESTAURANTS	3 983	0,17%	6 283	0,12%	4 328	-49,10%	-1 956	0,07%	3 029	-30,00%	-1 298	
TOTAL DU CHIFFRE D'AFFAIRES LIES AUX VISITEURS	3 146 430	100,00%	3 600 634	99,98%	3 633 931	1,06%	33 297	99,98%	4 458 746	22,70%	824 815	
CHIFFRE D'AFFAIRES RECEPTIONS	756		0	0,02%	833	110,24%	833	0,02%	800	-4,00%	-33	
CHIFFRE D'AFFAIRES PRODUITS DIVERS	617		0	0,00%	0	0,00%	0	0,00%	0		0	
CHIFFRE D'AFFAIRES	3 147 803	100,00%	3 600 634	100,00%	3 634 765	1,08%	34 130	100,00%	4 459 546	22,69%	824 782	
COUT D ACHAT MARCH. VENDUES	-139 902	-4,08%	-146 867	-4,46%	-162 067	-10,86%	-15 200	-3,48%	-155 294	4,18%	6 773	
MARGE BOUTIQUE	140 245	3,88%	139 570	4,62%	168 028	20,29%	28 458	3,46%	154 171	-8,25%	-13 857	
MARGE BOUTIQUE % CA BOUTIQUE	50,06%		48,73%		50,90%				49,82%			
COUT D ACHAT MARCH. VENDUES	-27		0		0	0,00%	0	0,07%	0		0	
MARGE RESTAURANT	3 956	0,17%	6 283	0,12%	4 328	-49,44%	-1 956	0,07%	3 029	-30,00%	-1 298	
MARGE RESTAURANT % CA RESTAURANT	99,32%		100,00%		100,00%				100,00%			
SERVICES EXTERIEURS	-371 584	-9,58%	-345 040	-6,28%	-228 387	31,39%	116 653	-9,44%	-421 175	-84,41%	-192 788	
MARKETING & COMMERCIAL	-134 221	-3,52%	-126 710	-3,37%	-122 403	3,21%	4 306	-5,70%	-254 129	-107,62%	-131 726	
PRODUCTION DES EXPOSITIONS	3 500	0,22%	8 000	0,22%	8 000	0,00%	0		0	-100,00%	-8 000	
PRODUCTION DES ANIMATIONS	-343 033	-9,87%	-355 512	-11,11%	-403 941	-14,12%	-48 429	-23,93%	-1 067 028	-164,15%	-663 087	
REDEVANCES PAYEES	-317 240	-7,25%	-261 009	-11,00%	-399 836	-43,76%	-138 827	-7,48%	-333 651	16,55%	66 185	
VALEUR AJOUTEE	1 845 237	65,92%	2 373 496	64,00%	2 326 130	-2,57%	-47 366	49,97%	2 228 269	-4,21%	-97 861	
IMPOTS ET TAXES	-49 399	-1,66%	-59 855	-1,91%	-69 289	-19,10%	-9 434	-1,82%	-81 287	-17,32%	-11 998	
FRAIS DE PERSONNEL	-689 321	-22,41%	-806 861	-22,18%	-806 047	0,12%	814	-20,44%	-911 391	-13,07%	-105 344	
EXCEDENT BRUT D'EXPLOITATION	1 106 578	41,85%	1 506 780	39,91%	1 450 794	-5,06%	-55 986	27,71%	1 235 591	-14,83%	-215 203	
REPRISE DE PROVISIONS	0		0		0		0		0		0	
AMORT. ET PROVISIONS	-175 443	-4,30%	-154 905	-5,46%	-198 354	-24,76%	-43 448	-4,76%	-212 109	-6,93%	-13 756	
AUTRES PRODUITS ET CHARGES DE GESTION	-3 983	-0,03%	-945	0,00%	22 242,88%	967	-164	0,00%	-164	-829,58%	-186	
RESULTAT D'EXPLOITATION BRUT	927 152	37,52%	1 350 930	34,46%	1 252 463	-10,62%	-98 467	22,95%	1 023 318	-18,30%	-229 145	
QUOTE PART FRAIS DE SIEGE	-317 754	-10,62%	-382 496	-10,27%	-373 395	2,86%	9 101	-11,92%	-531 604	-42,37%	-158 209	
RESULTAT D'EXPLOITATION NET	609 398	26,90%	968 434	24,19%	879 068	-14,66%	-89 366	11,03%	491 714	-44,06%	-387 354	
PRODUITS FINANCIERS	0		0		0		0		0		0	
CHARGES FINANCIERES	-7 417	-0,08%	-2 982	0,00%	-41	39,66%	2 942		0	100,00%	41	
RESULTAT FINANCIER	-7 417	-0,08%	-2 982	0,00%	-41	39,66%	2 942		0	100,00%	41	
RESULTATS EXCEPTIONNELS	0		0		0		0		0		0	
CHARGES EXCEPTIONNELLES	-3 302		0		0	0,00%	0	-2,24%	-100 035		-100 035	
RESULTAT EXCEPTIONNEL	-3 302		0		0	0,00%	0	-2,24%	-100 035		-100 035	
RESULTAT AVANT IMPOT ET PARTICIPATION	598 678	26,81%	965 452	24,18%	879 028	-14,44%	-86 424	8,78%	391 679	-55,44%	-487 349	
IMPOTS SOCIETES et PART	-224 820	-10,01%	-360 480	-5,56%	-202 118	70,44%	158 362	-3,38%	-150 944	25,32%	51 174	
RESULTAT DE L'EXERCICE	373 858	16,80%	604 972	18,62%	676 909	19,24%	71 937	5,40%	240 735	-64,44%	-436 174	

2. Liste des dépenses et des recettes

Libellé	Réel 2019
706010 Visites guidées / conférences - 20%	19 284
706015 Audioguides indiv - 20%	1 005
706020 Billets Individuels - 10%	2 279 653
706030 Billets Groupes - 10%	312 936
706040 Billets combinés individuels - 10%	281 582
706038 Billets spect. vivant - 2,10% ou 5,50%	1 253 559
706045 Billets combinés groupes - 10%	73 930
706050 Animations - 20%	5 275
706070 Billets Internet indiv - 10%	2 840
706039 Billets gratuits / exonéré	0
708519 Refact Port Exonéré	454
604100 Billets Combines	-84 267
CHIFFRE D'AFFAIRES BILLETTERIE	4 146 252
707100 Ventes March Boutique Tx 19,60%	0
707110 Ventes March Boutique Tx Normal	244 051
707120 Ventes March Boutique Tx Intern	0
707130 Ventes March Boutique Tx Super Réduit	0
707150 Ventes March Boutique Tx Réduit	65 566
707160 Ventes March Boutique Exo	-153
707170 Ventes March Bill / Recp Tx Réduit	0
707180 Ventes March Bill / Recp Tx Normal	0
707190 Ventes March Bill / Recp Tx Intern	0
708270 Commissions Diverses Tx Réduit	0
CHIFFRE D'AFFAIRES BOUTIQUE	309 465
707210 Ventes Restaurant Tx Normal	0
707220 Ventes Restaurant Tx Intern	0
707230 Ventes Restaurant Tx réduit	0
707240 Ventes Café via billetterie Tx intern	0
707250 Ventes Café via billetterie Tx Normal	0
707320 Ventes Distributeurs Tx Réduit	3 029
708220 Commissions sur distributeurs	0
CHIFFRE D'AFFAIRES RESTAURANTS	3 029
TOTAL DU CHIFFRE D'AFFAIRES LIES AUX VISITEURS	4 458 746
706110 Locations d'espaces réceptions	0
706210 Animations réceptions	0
706410 Personnel pour réceptions	0
706510 Mise à dispo mat. réception	800
706610 Deplact collections	0
706650 Conferenciers pour réceptions	0
706710 Montages & Serv pour réceptions	0
706810 Assurances pour réceptions	0
706910 Produits divers/réceptions	0
708623 Echanges Mses Tx Normal	45 805
708624 Echanges Mses Tx Intermédiaire	240
708625 Echanges Mses Tx Réduit	806
708626 Echanges Mses Exonéré	0
623001 Echanges marchandises - convention	-46 851
708210 Commissions sur réceptions	0
CHIFFRE D'AFFAIRES RECEPTIONS	800
CHIFFRE D'AFFAIRES PRODUITS DIVERS	0
CHIFFRE D AFFAIRES	4 459 546

602670	Emballages à Usage Mixte	0
603260	Variation stock emballages	0
603700	Variation Stock Mses Boutique	13 275
606340	Petit équipt Boutique	-706
606510	Etiquettes Antivol	0
607110	Achats March Boutique Tx Normal	-113 647
607120	Achats March Boutique Tx Intermediaire	0
607130	Achats March Boutique Tx Sup réduit	0
607140	Achats March Boutique Tx Réduit	-32 161
607160	Achats March Boutique Exonerees	-20 154
607800	Achats operations exceptionnelles boutique	-283
624110	Transport s/achats BOUTIQUE	-1 617
624120	Transport s/achats NE PAS UTILISE	0
651020	Droits d'auteurs boutique	0
	COUT D ACHAT MARCH. VENDUES	-155 294
	MARGE BOUTIQUE	154 171
	MARGE BOUTIQUE % CA BOUTIQUE	49,82%
602650	Emballages Consigne Deconsigne	0
603710	Variation Stock Mses Resto	0
606330	Petit équipt Café / Restaurant	0
607210	Achats March Restaurant Tx Normal	0
607220	Achats March Restaurant Tx Intermediaire	0
607230	Achats restaurants exonéré	0
607240	Achats March Restaurant Tx Réduit	0
	COUT D ACHAT MARCH. VENDUES	0
	MARGE RESTAURANT	3 029
	MARGE RESTAURANT % CA RESTAURANT	100,00%
603200	Variation stock fioul	0
606110	Electricite	-3 599
606120	Eau	-60
606130	Fioul	0
606131	Gaz	0
	FLUIDES	-3 659
603222	Variation Stock Entretien	0
603225	Variation stock papeterie	0
606300	Petit Equipement	-10 056
606310	Petit équipt divers Accueil / Travaux	-1 149
606320	Produits d'entretien	-5 770
606350	Petit équipt Circuit de visite	-5 958
606360	Signaletique site	-7 110
606370	Signaletique temporaire pour spect/anim/expo	-3 456
606400	Fournitures de Bureau	-6 617
606810	Fourn pour le personnel	-1 346
606820	Uniformes & Vetements Travail	-4 753
	PETITS EQUIPEMENTS - FOURNITURES - SIGNALIQUES	-46 213
611000	Sous Traitance générale	0
611010	Prod des expo => contenu audioguide	-1 000
611100	Sous Traitance réception	-50
	SOUS TRAITANCE	-1 050
612520	Credit Bail Petit Matériel	0
613200	Locations Immobilières	-26 465
613500	Location Mobilier	-3 084
613510	Location Photocopieur	-3 547
613520	Location Vehicule	-4 789
613540	Location matériel Viso conférence	-1 644
613541	Location Machine à Affranchir	0
613542	Location Terminal Inventaire	0
613550	Location Telesurveillance	-8 183
613570	Location Terminal Bancaire	-3 815
613580	Location Benne	0
613582	Location Bungalow	0
613583	Location logiciel	-8
613584	Location Fontaine à Eau	-1 219
613585	Location Machine à Cafe	0
613586	Location Audioguides	-55 830
613587	Location Autolaveuse	0
613590	Location Arius/Bnp Rental Solution	-6 699
614000	Charges Locatives	-831
	LOCATIONS	-116 115

615200 Ent et Rep Biens Immob	-1 051
615220 Nettoyage des Locaux	-9 613
615500 Ent & Rep Biens Mobiliers	-1 819
615511 Entretien Des Jardins	-65
615520 Ent et Rep véhicules	0
615530 Nettoyage du Linge	-1 410
615600 Maintenance Generale	-4 097
615610 Maintenance Syst Securite	-4 803
615620 Maintenance Syst Incendie	-647
615630 Maintenance Téléphonie	0
615640 Maintenance Chauffage	-128
615641 Maintenance Climatisation	-5 250
615642 Maintenance Portes Auto.	0
615650 Maintenance Photocopieur	-1 454
615660 Maintenance Syst Info	-31 074
615662 Maintenance Audiovisuel	-13 650
615672 Maintenance Cuisine	0
615673 Maintenance Ascenseur	0
MAINTENANCES	-75 060
616000 Assurance Multirisque	0
616100 Assurance Responsabilite Civile	-2 831
616200 Assurance Vehicule	-1 395
616300 Assurance Risques Speciaux	-41 874
616400 Assurance Oeuvres D'Art/Collection	0
616500 Assurance Soirees	0
616800 Assurance Dommages	-5 401
ASSURANCES	-51 501
621200 Gardiennage	-13 858
621300 Gardiennage Soirées	0
622690 Honoraires Sécurité	-8 437
GARDIENNAGES	-22 295
622100 Commission S/Achats	-5
622200 Commission S/Ventes	-6 938
622210 Commission S/Jeux Video	0
622600 Honoraires divers	0
622601 Honoraires expositions	0
622610 Honoraires juridiques	-3 176
622620 Honoraires Exp Comptable	0
622630 Honoraires CAC	-3 154
622640 Honoraires architectes	0
622660 Honoraires guides billetterie	0
622670 Honoraires guides reception	0
628110 Cotis. professionnelles autres métiers que Mkt	-79
HONORAIRES - COMMISSIONS	-13 352
618100 Documentation Generale	-509
618300 Achats d'échantillons	0
618500 Séminaires	0
623400 Cadeaux	0
623800 Dons & pourboires	0
624100 Transport s/achats	-351
624800 Frais transport divers	-585
624810 Transport Fonds Brinks/Prosegur/Lomis	0
625100 Voyages et déplacements	-11 341
625110 Voyages et déplacts CE	3 069
625200 Essence	-2 610
625300 Restaurant	-4 100
625400 Hotel	-556
625500 Frais déménagement	0
625600 Missions	-223
625700 Receptions	-581
CADEAUX - FRAIS DEPLACT - RESTO	-17 787
626100 Affranchissements	-2 418
626200 Consommations téléphonique	-5 799
626400 Téléphone portable	-614
626700 Ligne Transpac	-2 504
626800 Internet	-4 025
626810 Autre ligne internet	-732
TELEPHONE - INTERNET	-16 092

627800	Services bancaires	-288
627810	Frais cartes bancaires	-14 947
627820	Frais cartes Amex	0
	FRAIS BANCAIRES	-15 235
622700	Frais d'actes et contentieux	0
651010	Droits d'auteurs divers	0
651200	Redvces Drts Radio+Sacem+Spre	-46 137
651600	Agessa	-5
651610	Maisons des artistes	0
654100	Pertes sur créances irrécouvrables Tx Normal	0
654200	Pertes sur créances irrécouvrables Tx Interm	0
654300	Pertes sur créances irrécouvrables Tx Réduit	0
654400	Pertes sur créances irrécouvrables Exo	0
	DIVERS	-46 142
708890	Autres Prod. - Cessions Approv Tx Normal	0
720000	Production immobilisée	0
791000	Transf. Ch exploitation	0
791100	Transf. Ch exploitation taux normal	0
791110	Transf. ch exploi 7%	0
791200	Transfert de charges diverses	3 325
	TRANSFERT DE CHARGES	3 325
	SERVICES EXTERIEURS	-421 175
603720	Variation Stock Tickets	0
603730	Var stock kit marketing	0
611200	Traductions diverses	0
622650	Honoraires communication	-31 720
622680	Relations Presse	-4 359
623000	Affichage publicitaire	-111 704
623002	Echanges mses - frais annexes	0
623050	Communication radio	-5 026
623060	Communication télévision	0
623100	Annonces et Insertions Groupe	-1 715
623120	Insertions Sites Internet	-4 500
623150	Annonces et Insertions Gd Public	-11 304
623200	Diffusion Grand Public	-19 741
623210	Mailing	-194
623300	Salons	-6 987
623550	Marketing des expo	-5 214
623600	Dépliants promotionnels	-17 894
623610	Dépliants commerciaux	-380
623620	Dépliants visite	0
623630	Achats de tickets	-1 724
623640	Livre d'or	-1 432
623650	Internet Gestion Site	-19 344
623660	Livrets jeux	-487
623680	Supports pour scolaires	0
623690	Supports réception	0
623810	Relations publiques	-3 695
623820	Photothèque pour Marketing	-2 360
623830	Gestion Réseaux sociaux	0
628100	Cotis. professionnelles MKT	-4 349
651000	Droits d'auteurs Mkg	0
	MARKETING & COMMERCIAL	-254 129
623510	Production des expo	0
623511	Prod des expo => assurance	0
623512	Prod des expo => transport et accrochage	0
623513	Prod des expo => restauration et encadrement	0
623514	Prod des expo => frais techniques	0
623515	Prod des expo => frais administratifs	0
623516	Prod des expo => audiovisuel / droits de repro	0
623517	Prod des expo => commissariat	0
623518	Prod des expo => scénographie	0
651030	Droits d'auteurs Expo	0
625120	Prod des expo => frais de déplacements	0
625710	Prod des expo => vernissage	0
681130	Dotations aux amort immo spectacle	0
746230	Mécénats recus	0
	PRODUCTION DES EXPOSITIONS	0
604200	Ateliers Pédagogique	-1 217
623500	Animations	-1 065 811
	PRODUCTION DES ANIMATIONS	-1 067 028
613210	Redevance Fixe	-200 176
613220	Redevance Variable	-133 475
613230	Fonds concours travaux	0
	REDEVANCES PAYEES	-333 651
	VALEUR AJOUTEE	2 228 269

633300	FPC - formation prof continue	-10 875
633310	Formation payées	0
633400	Effort construction	-2 900
633500	TA - Taxe d'apprentissage	-1 404
633800	Autres imp & taxes s/salaires	0
635110	Contib Eco Territoriale (CFE+CVAE)	-35 626
635120	Taxe foncière	-18 900
635130	Autres impots locaux	0
635140	TVTS	-530
635697	IFA Impot Forfait Annuel déductible	0
635800	Autres impots et taxes	-5 547
637100	C3S (Organic)	-5 505
	IMPOTS ET TAXES	-81 287
641000	Salaires bruts	-701 997
	FRAIS PERSONNEL RH - BRUT - ETABLISST	-701 997
641100	Indemnités de stage	-5 146
641300	Indemnités et avantages divers (RH)	-8 048
641400	Indemnités transport (RH)	-1 473
641500	Indem transac & licenciement (RH)	0
641900	Avantages en nature (RH)	1 829
	FRAIS PERSONNEL RH - AUTRES INDEMN - ETABLISST	-12 838
645000	Cotisations Urssaf	-150 641
645100	Cotisations Msa	0
645330	Cotisations Réunica cadres et non cadres	0
645340	Cotisations Cirsic N Cadres	0
645350	Cotisations Circia Cadres	0
645370	Cotisations Capimtec Cadres	0
645380	Cotisations Malakoff	-37 398
645400	Cotisations Assedic	0
645640	Cotisations Axa Prevoyance	-4 711
645670	Mutuelle Gras Savoye	-8 400
	FRAIS PERSONNEL RH - CH SOCIALES HORS TAXES SUR SALAIR	-201 151
621100	Personnel Interimaire	0
621400	Pers detaches ou pretes	0
628400	Frais de recrutement	0
641200	Conges payes	-5 194
641450	Indemnités transactionnelles (OD)	0
641600	Regul brut payes (OD)	29 600
641800	Primes à payer (OD)	679
645200	Charges sociales conges payes	-2 337
645320	Regul cotisations payes => OD compta	13 961
645390	Cotisations gsc	0
645800	Charges soc. primes à payer	285
647100	Tickets Restaurant	-31 024
647200	Sub fonctionnt Com Entrep	0
647400	Sub Oeuvre Sociale Com Entrep	0
647500	Medecine du travail / Pharmacie	-1 375
648000	Autres charges de personnel	0
649100	CICE	0
791620	Transf. Ch Refact Salaires taux normal	0
791621	Transf. Ch Refac salaires	0
791640	Transf. Ch payes	0
	AUTRES FRAIS DE PERSONNEL - DT OD COMPTA	4 595
	FRAIS DE PERSONNEL	-911 391
	EXCEDENT BRUT D'EXPLOITATION	1 235 591
781500	Reprises sur prov. d'exploitation	0
781730	Reprises sur dépréc. des stocks et en-cours	0
781740	Reprises sur dépréc. des créances	0
	REPRISE DE PROVISIONS	0
681110	Dotations aux amort immo incorporelles	0
681120	Dotations aux amort immo corporelles	-148 824
681500	Dotations aux prov d'exploitation	0
681620	Dotations aux prov pr dépr. des immob	-63 285
681730	Dotations aux prov pr dépr. des stocks	0
681740	Dotations aux prov pr dépr. des créances comm	0
	AMORT. ET PROVISIONS	-212 109
658000	Ecart de reporting	0
658100	Chgs divers de gestion courante	-165
758000	Ecart de reporting	0
758100	Prod divers de gestion courante	1
	AUTRES PRODUITS ET CHARGES DE GESTION	-164
	RESULTAT D'EXPLOITATION BRUT	1 023 318
622801	Quote part frais	-401 359
622810	Succes fees	-130 245
	QUOTE PART FRAIS DE SIEGE	-531 604
	RESULTAT D'EXPLOITATION NET	491 714

	PRODUITS FINANCIERS	0
	CHARGES FINANCIERES	0
	RESULTAT FINANCIER	0
	PRODUITS EXCEPTIONNELS	0
671000	<i>Charges exception. de gestion</i>	0
671200	<i>Amendes et pénalités non déductibles</i>	-35
671300	<i>Donations fondations / asso</i>	-100 000
675100	<i>VNC elements actif cedes</i>	0
687100	<i>Dot aux amort exceptionnel</i>	0
	CHARGES EXCEPTIONNELLES	-100 035
	RESULTAT EXCEPTIONNEL	-100 035
	RESULTAT AVANT IMPOT ET PARTICIPATION	391 679
691000	<i>Participation des salariés aux résultats</i>	-41 612
695100	<i>Impôts dus en France</i>	-106 435
695300	<i>Contrib additionnelle d'IS</i>	-2 897
	IMPOTS SOCIETES et PART	-150 944
	RESULTAT DE L'EXERCICE	240 735

3. Compte de résultat

Désignation de l'entreprise :		NIMES ROMAINES						
		Exercice N						
		France		Export. et livraisons intracommunautaires	Total			
PRODUITS D'EXPLOITATION	Ventes de marchandises	FA		FB	FC	312 494	334 422	
	Production vendue {	biens*	FD		FE	FF		
			FG		FH	FI	4 147 052	3 300 342
	services*	FJ		FK	FL	4 459 546	3 634 765	
		Chiffres d'affaires nets*				FM		
	Production stockée*				FN			
	Production immobilisée*				FO			
	Subventions d'exploitation				FP	3 325	144 662	
	Reprises sur amortissements et provisions, transferts de charges* (9)				FQ	1	138	
	Autres produits (1) (11)				FR	4 462 872	3 779 565	
Total des produits d'exploitation (2) (I)								
CHARGES D'EXPLOITATION	Achats de marchandises (y compris droits de douane)*				FS	166 246	139 096	
	Variation de stock (marchandises)*				FT	(13 275)	18 952	
	Achats de matières premières et autres approvisionnements (y compris droits de douane)*				FU	706	2 596	
	Variation de stock (matières premières et approvisionnements)*				FV			
	Autres achats et charges externes (3) (6bis)*				FW	2 566 388	1 637 452	
	Impôts, taxes et versements assimilés*				FX	81 287	69 289	
	Salaires et traitements*				FY	684 556	602 251	
	Charges sociales (10)				FZ	226 835	203 796	
	DOTATIONS D'EXPLOITATION	Sur immobilisations {	- dotations aux amortissements*		GA	212 109	198 354	
			- dotations aux provisions*		GB			
		Sur actif circulant : dotations aux provisions		GC				
	Pour risques et charges : dotations aux provisions		GD					
	Autres charges (12)				GE	46 306	28 712	
	Total des charges d'exploitation (4) (II)					GF	3 971 159	2 900 497
1 - RESULTAT D'EXPLOITATION (I - II)					GG	491 714	879 068	
Opérations en commun	Bénéfice attribué ou perte transférée* (III)				GH			
	Perte supportée ou bénéfice transféré* (IV)				GI			
PRODUITS FINANCIERS	Produits financiers de participations (5)				GJ			
	Produits des autres valeurs mobilières et créances de l'actif immobilisé (5)				GK			
	Autres intérêts et produits assimilés (5)				GL			
	Reprises sur provisions et transferts de charges				GM			
	Différences positives de change				GN			
	Produits nets sur cessions de valeurs mobilières de placement				GO			
Total des produits financiers (V)					GP			
CHARGES FINANCIERES	Dotations financières aux amortissements et provisions				GQ			
	Intérêts et charges assimilées (6)				GR		41	
	Différences négatives de change				GS			
	Charges nettes sur cessions de valeurs mobilières de placement				GT			
Total des charges financières (VI)					GU		41	
2 - RESULTAT FINANCIER (V - VI)					GV		(41)	
3 - RESULTAT COURANT AVANT IMPOTS (I - II + III - IV + V - VI)					GW	491 714	879 028	

NÎMES ROMAINES

		Exercice N	
PRODUITS EXCEPTIONNELS	Produits exceptionnels sur opérations de gestion	HA	
	Produits exceptionnels sur opérations en capital *	HB	
	Reprises sur provisions et transferts de charges	HC	
	Total des produits exceptionnels (7) (VII)	HD	
CHARGES EXCEPTIONNELLES	Charges exceptionnelles sur opérations de gestion (6bis)	HE	100 035
	Charges exceptionnelles sur opérations en capital*	HF	
	Dotations exceptionnelles aux amortissements et provisions	HG	
	Total des charges exceptionnelles (7) (VIII)	HH	100 035
4 - RESULTAT EXCEPTIONNEL (VII - VIII)		HI	100 035
Participation des salariés aux résultats de l'entreprise (IX)		HJ	41 612 89 437
Impôts sur les bénéfices* (X)		HK	109 332 112 681
TOTAL DES PRODUITS (I + III + V + VII)		HL	4 462 872 3 779 565
TOTAL DES CHARGES (II + IV + VI + VIII + IX + X)		HM	4 222 138 3 102 656
5 - BENEFICE OU PERTE (total des produits - total des charges)		HN	240 735 676 909

0,00

EXEMPLAIRE PREPARATOIRE

(1)	Dont produits nets partiels sur opérations à long terme		HO	
	}	produits de locations immobilières	HY	
		produits d'exploitation afférents à des exercices antérieurs (à détailler au (8) ci-dessous)	1G	
	}	- crédit-bail mobilier	HP	
		- crédit-bail immobilier	HQ	
(4)	Dont charges d'exploitation afférentes à des exercices antérieurs (à détailler au (8) ci-dessous)		1H	
(5)	Dont produits concernant les entreprises liées		1J	
(6)	Dont intérêts concernant les entreprises liées		1K	
(6bis)	Dont dons faits aux organismes sociaux d'intérêt général (art. 238 bis du C.G.I.)		HX	
(9)	Dont transfert de charges		A1	
(10)	Dont cotisations personnelles de l'exploitant (13)		A2	
(11)	Dont redevances pour concessions de brevets, de licences (produits)		A3	
(12)	Dont redevances pour concessions de brevets, de licences (charges)		A4	
(13)	Dont primes et cotisations complémentaires personnelles facultatives	A6		
	Dont primes et cotisations complémentaires personnelles obligatoires	A9		

Exercice N

CMarges exceptionnelles

(7)	Détails des produits et charges exceptionnels (Si ce cadre n'est pas suffisant, joindre un état du même modèle)			

Exercice N

CMarges antérieures

(8)	Détails des produits et charges sur exercices antérieurs :			

RENVOIS

4. Compte d'exploitation synthétique

SYNTHESE DES COMPTES GENERAUX 2019

COMPTE DE RESULTAT

Ventes de Marchandises	312 494
Production vendue de services	4 147 052
CHIFFRES D AFFAIRES NETS	4 459 546
Subventions d'exploitation	-
Reprises sur amortissements et provisions, transfert de charges	3 325
Autres produits	1
PRODUITS D EXPLOITATION	4 462 872
Achats de marchandises	166 246
Variation de stock de marchandises	- 13 275
Achats de matières premières et autres approvisionnements	706
Variation de stock de matières premières et autres approvisionnements	-
Autres achats et charges externes	2 566 388
CHARGES EXTERNES	2 720 065
IMPOTS, TAXES ET VERSEMENTS ASSIMILES	81 287
Salaires et traitements	684 556
Charges sociales	226 835
CHARGES DE PERSONNEL	911 391
Dotation aux amortissements sur immobilisations	212 109
Dotation aux provisions sur actif circulant	-
Dotation aux provisions pour risques et charges	-
DOTATIONS D EXPLOITATION	212 109
AUTRES CHARGES D EXPLOITATION	46 306
CHARGES D EXPLOITATION	3 971 159
RESULTAT D EXPLOITATION	491 714
Produits financiers de participation	-
Autres intérêts et charges assimilées	-
Différences positives de change	-
PRODUITS FINANCIERS	-
Dotation financières aux amortissements et aux provisions	-
Intérêts et charges assimilées	-
Différence négative de change	-
Charges nettes sur cessions de valeurs mobilières de placement	-
CHARGES FINANCIERES	-
RESULTAT FINANCIER	-
RESULTAT COURANT AVANT IMPOTS	491 714
Produits exceptionnels sur opérations de gestion	-
Produits exceptionnels sur opérations en capital	-
Reprises sur provisions et transferts de charges	-
PRODUITS EXCEPTIONNELS	-
Charges exceptionnelles sur opérations de gestion	100 035
Charges exceptionnelles sur opérations en capital	-
Dotation exceptionnelles aux amortissements et provisions	-
CHARGES EXCEPTIONNELLES	100 035
RESULTAT EXCEPTIONNEL	- 100 035
TOTAL DES PRODUITS	4 462 872
TOTAL DES CHARGES	4 071 194
PARTICIPATION	41 612
IMPOT SUR LES SOCIETES	109 332
BENEFICE OU PERTE	240 735

5. Etat des immobilisations

N° immo	Libellé	Site	N° compte	Type	Type de biens	Tx d'amort.	Date début amort.	Année	Date de sortie	Durée	Valeur acquisition	Dotations fiscales de l'exercice 2018	Amort.fiscal au 31/12/2018	VNC à fin 2018	Immo en cours 2018
00001777	Licence interface paye nimes	NBU	218000	incorp		33,3333	02/02/06	2006		3 ans	1.510,00	0,00	1.510,00	0,00	
00001805	Relecture audioguide	NAR	215400	corp		33,3333	01/01/06	2006	31/07/19	3 ans	2.000,00	0,00	2.000,00	0,00	
00001806	Climatisation alvéole taoumachie	NAR	215400	corp		20	13/01/06	2006		5 ans	5.280,00	0,00	5.280,00	0,00	
00001807	Climatiseur	NAR	215400	corp		20	28/06/06	2006		5 ans	3.832,40	0,00	3.832,40	0,00	
00001808	Climatiseur	NAR	215400	corp		20	28/06/06	2006		5 ans	2.992,00	0,00	2.992,00	0,00	
00001810	Vidéo machine lecteur 4 canaux sync	NAR	215400	corp		33,3333	24/10/06	2006	31/07/19	3 ans	4.280,00	0,00	4.280,00	0,00	
00001812	Alarme	NMC	215400	corp		33,3333	28/02/06	2006		3 ans	2.057,61	0,00	2.057,61	0,00	
00001814	6 supports panneau sur roulettes	NMC	215400	corp		20	31/03/06	2006		5 ans	820,00	0,00	820,00	0,00	
00001816	Talkiers de communication	NBU	215400	corp		20	31/03/06	2006		5 ans	2.698,50	0,00	2.698,50	0,00	
00001841	Alvéoles équipement gladiateur	NAR	218100	corp		10	20/04/06	2006		10 ans	10.143,65	0,00	10.143,65	0,00	
00001842	Alvéoles maîtrise d'oeuvre	NAR	218100	corp		10	20/04/06	2006		10 ans	22.200,00	0,00	22.200,00	0,00	
00001843	Alvéoles théâtre optique gladiateur	NAR	218100	corp		10	20/04/06	2006		10 ans	29.238,26	0,00	29.238,26	0,00	
00001844	Alvéoles structure tympans int & ex	NAR	218100	corp		10	20/04/06	2006		10 ans	51.483,34	0,00	51.483,34	0,00	
00001845	Electricité billetterie	NAR	218100	corp		10	20/04/06	2006		10 ans	1.692,00	0,00	1.692,00	0,00	
00001846	Peinture billetterie	NAR	218100	corp		10	20/04/06	2006		10 ans	6.723,49	0,00	6.723,49	0,00	
00001847	Alvéoles construction du décor	NAR	218100	corp		10	20/04/06	2006		10 ans	107.020,74	0,00	107.020,74	0,00	
00001848	Alvéoles éclairage architectural	NAR	218100	corp		10	20/04/06	2006		10 ans	33.824,41	0,00	33.824,41	0,00	
00001849	Alvéoles 14 photos numérisées / cd	NAR	218100	corp		10	20/04/06	2006		10 ans	1.400,00	0,00	1.400,00	0,00	
00001850	8 lanternes et appliques	NAR	218100	corp		10	20/04/06	2006		10 ans	2.780,00	0,00	2.780,00	0,00	
00001851	Alvéole installation électrique	NAR	218100	corp		10	20/04/06	2006		10 ans	11.608,00	0,00	11.608,00	0,00	
00001852	Alvéole 10 appliques en fer	NAR	218100	corp		10	20/04/06	2006		10 ans	2.583,00	0,00	2.583,00	0,00	
00001853	Alvéole 8 décors adhésifs	NAR	218100	corp		10	20/04/06	2006		10 ans	732,40	0,00	732,40	0,00	
00001854	Alvéole 4 images / film translucide	NAR	218100	corp		10	20/04/06	2006		10 ans	687,60	0,00	687,60	0,00	
00001855	Alvéole film réfléchissant	NAR	218100	corp		10	20/04/06	2006		10 ans	1.350,00	0,00	1.350,00	0,00	
00001864	Nmc cloisons plafond acoustiques	NMC	218100	corp		10	20/04/06	2006		10 ans	19.964,00	0,00	19.964,00	0,00	
00001865	Nmc électricité	NMC	218100	corp		10	20/04/06	2006		10 ans	2.600,00	0,00	2.600,00	0,00	
00001866	Nmc éclairage	NMC	218100	corp		10	20/04/06	2006		10 ans	1.250,00	0,00	1.250,00	0,00	
00001867	Nmc pose alarme incendie	NMC	218100	corp		10	20/04/06	2006		10 ans	1.227,00	0,00	1.227,00	0,00	
00001868	Nmc peinture porte principale	NMC	218100	corp		10	20/04/06	2006		10 ans	705,50	0,00	705,50	0,00	
00001869	Nmc rideau et sol	NMC	218100	corp		10	20/04/06	2006		10 ans	4.191,51	0,00	4.191,51	0,00	
00001870	Nmc lampes de secours	NMC	218100	corp		10	20/04/06	2006		10 ans	3.580,00	0,00	3.580,00	0,00	
00001871	Nmc automation	NMC	218100	corp		10	20/04/06	2006		10 ans	2.250,00	0,00	2.250,00	0,00	
00001872	Nmc vidéosurveillance 1 caméra	NMC	218100	corp		10	20/04/06	2006		10 ans	500,00	0,00	500,00	0,00	
00001873	Nmc compte à rebourg	NMC	218100	corp		10	20/04/06	2006		10 ans	138,30	0,00	138,30	0,00	
00001874	Nmc sonorisation	NMC	218100	corp		10	20/04/06	2006		10 ans	10.378,75	0,00	10.378,75	0,00	
00001875	Ntm panoramique	NTM	218400	corp		10	20/04/06	2006		10 ans	1.500,00	0,00	1.500,00	0,00	
00001876	Ntm panneau	NTM	218400	corp		10	20/04/06	2006		10 ans	2.825,00	0,00	2.825,00	0,00	
00001877	Ntm éclairage panneau	NTM	218400	corp		10	20/04/06	2006		10 ans	3.105,00	0,00	3.105,00	0,00	
00001878	Ntm peinture feronnerie	NTM	218400	corp		10	20/04/06	2006		10 ans	5.282,78	0,00	5.282,78	0,00	
00001879	Nbu peinture revêtement sol	NBU	218400	corp		10	12/01/06	2006		10 ans	9.238,39	0,00	9.238,39	0,00	
00001891	Mannequin gladiateur	NAR	218400	corp		10	20/04/06	2006		10 ans	11.534,62	0,00	11.534,62	0,00	
00001892	4 costumes + 2 monteras	NAR	218400	corp		10	01/02/06	2006		10 ans	6.700,00	0,00	6.700,00	0,00	
00001895	Nar 2 meubles saisons	NAR	218400	corp		10	31/01/06	2006		10 ans	1.358,70	0,00	1.358,70	0,00	
00001896	Beltrac mural + sabot 40 unités	NAR	218400	corp		10	31/01/06	2006		10 ans	5.226,00	0,00	5.226,00	0,00	
00001899	Nmc meuble billetterie	NMC	218400	corp		10	30/04/06	2006		10 ans	3.797,60	0,00	3.797,60	0,00	
00001900	Ntm plan de travail	NTM	218400	corp		10	24/02/06	2006		10 ans	1.280,57	0,00	1.280,57	0,00	
00001901	Ntm table panoramique	NTM	218400	corp		10	13/04/06	2006		10 ans	1.005,00	0,00	1.005,00	0,00	
00001902	Ntm piètement	NTM	218400	corp		10	30/04/06	2006		10 ans	3.244,80	0,00	3.244,80	0,00	
00001903	Coffre fort	NBU	218400	corp		10	22/03/06	2006		10 ans	3.950,00	0,00	3.950,00	0,00	
00001914	Dessins de gladiateurs nar	NAR	218410	corp		33,3333	01/01/06	2006		3 ans	4.000,00	0,00	4.000,00	0,00	
00001922	Graphisme signalétique ntm	NTM	218410	corp		33,3333	19/12/06	2006		3 ans	6.757,81	0,00	6.757,81	0,00	
00001923	Signalétique culturelle ntm	NTM	218410	corp		33,3333	26/04/06	2006		3 ans	2.335,54	0,00	2.335,54	0,00	
00001924	Signalétique culturelle supports ntm	NTM	218410	corp		33,3333	26/07/06	2006		3 ans	3.870,00	0,00	3.870,00	0,00	
00001925	Mise en place bannières	NTM	218410	corp		33,3333	20/04/06	2006	31/07/19	3 ans	2.205,00	0,00	2.205,00	0,00	
00001926	Film spartacus	NAR	218700	corp		16,6667	20/04/06	2006		6 ans	410,08	0,00	410,08	0,00	
00001927	Film gladiateur	NAR	218700	corp		16,6667	20/04/06	2006	31/07/19	6 ans	410,08	0,00	410,08	0,00	
00001928	Film reconstituit expérimental nar	NAR	218700	corp		16,6667	20/04/06	2006		6 ans	11.151,10	0,00	11.151,10	0,00	
00001929	Film chevaux dans l'arène	NAR	218700	corp		16,6667	20/04/06	2006		6 ans	2.000,00	0,00	2.000,00	0,00	
00001930	Film course camarguaise	NAR	218700	corp		16,6667	20/04/06	2006		6 ans	2.375,00	0,00	2.375,00	0,00	
00001931	Film manade à l'arène	NAR	218700	corp		16,6667	20/04/06	2006		6 ans	2.375,00	0,00	2.375,00	0,00	
00001932	Film regard de matador	NAR	218700	corp		16,6667	20/04/06	2006		6 ans	4.285,35	0,00	4.285,35	0,00	
00001948	Meubles bureau	NBU	218400	corp		8,3333	01/01/06	2006		12 ans	3.193,25	0,00	3.193,25	0,00	
00001949	20 photo + 10 pano	NMC	218410	corp		20	31/03/06	2006		5 ans	4.993,95	0,00	4.993,95	0,00	
								Total 2006			466.133,08	0,00	446.496,98	0,00	

Référence (Contrat loc.)	Début (Contrat loc.)	Fin (Contrat loc.)	Etat (Contrat loc.)	N° cde client (Commande, Commande)	Nom (élément de parc, Modèle, Catégorie)	Nom (élément de parc, Modèle, Marque)	Nom (élément de parc, Modèle)	N° de série	Cod. int.	Val. initiale	Date d'installation
										42 744,00	Total 01/01/2010
										33 590,19	Total 23/12/2010
										5 328,00	Total 08/04/2014
CTLO1684416	01/01/2017	31/12/2020	MEP	OC160292	Services informatiques	DIVERS	INTERVENTION MAIN D'OEUVRE ATELIER IREC : DIVERS		SC0001151709	250,00	15/06/2016
CTLO1684416	01/01/2017	31/12/2020	MEP	OC160292	Services informatiques	DIVERS	FORFAIT DEPLACEMENT ET INTERVENTION D'UN TECHNICIEN SUR SITE : DIVERS		SC0001151710	700,00	15/06/2016
CTLO1684416	01/01/2017	31/12/2020	MEP	OC160292	Services informatiques	DIVERS	FORFAIT DEPLACEMENT ET INTERVENTION D'UN TECHNICIEN SUR SITE : DIVERS		SC0001151711	700,00	15/06/2016
CTLO1684416	01/01/2017	31/12/2020	MEP	OC160292	Serveur	DELL	T320 XEON 2.4GHZ 8GO 4HDD500GO Xeon-2.4ghz/8196Mcp/500Gc/W2012 : DELL		1N28WC2D	3 897,00	15/06/2016
										5 547,00	Total 15/06/2016
CTLO1794922	01/01/2018	31/12/2022	MEP	OC161767	Autre accessoire IT	DATALOGIC	Pda Batterie Longue durée pour Pda Datalogic elf 5000mAh - N° série : TW15111956		ACC001263234	95,00	26/10/2016
CTLO1794922	01/01/2018	31/12/2022	MEP	OC161767	Terminal	DATALOGIC	PUIT DE CHARGEMENT DU TERMINAL PDA ELF DATALOGIC - N° SERIE G15NB3371		G15NB3371	0,00	26/10/2016
CTLO1794922	01/01/2018	31/12/2022	MEP	OC161767	Installation - Paramétrage	AUTRES	Forfait déplacement et intervention d'un technicien sur site		WKS001263235	700,00	26/10/2016
CTLO1794922	01/01/2018	31/12/2022	MEP	OC161767	Terminal	DATALOGIC	ELF 2D-WIFI+BT+BATTERIE-PUIT		WKS001263240	1 383,30	26/10/2016
CTLO1794922	01/01/2018	31/12/2022	MEP	OC161767	Terminal	DATALOGIC	ELF 2D-WIFI+BT+BATTERIE-PUIT		WKS001263241	1 383,30	26/10/2016
CTLO1794922	01/01/2018	31/12/2022	MEP	OC161767	Terminal	DATALOGIC	PUIT DE CHARGEMENT DU TERMINAL PDA ELF DATALOGIC - N° SERIE G15NB3373		G15NB3373	0,00	26/10/2016
CTLO1794922	01/01/2018	31/12/2022	MEP	OC161767	Services informatiques	AUTRES	Intervention main d'oeuvre atelier IREC		SC0001263242	250,00	26/10/2016
CTLO1794922	01/01/2018	31/12/2022	MEP	OC161767	Maintenance informatique	DIVERS	Forfait intervention par télémaintenance pour la journée - paramétrage à distanc		CNT001263244	275,00	26/10/2016
CTLO1794922	01/01/2018	31/12/2022	MEP	OC161767	Logiciel	G1S	V5 User - Access - Licence embarquée sur dispositif d'accès		SFT001263247	500,00	26/10/2016
CTLO1794922	01/01/2018	31/12/2022	MEP	OC161767	Logiciel	G1S	V5 User - Access - Licence embarquée sur dispositif d'accès		SFT001263248	500,00	26/10/2016
CTLO1794922	01/01/2018	31/12/2022	MEP	OC161767	Terminal	DATALOGIC	ELF 00A0WJ-IN1, WIFI, BT, 24 + WINDOWS MOBILE - N° Série : G16E93532		WKS001263249	0,00	26/10/2016
CTLO1794922	01/01/2018	31/12/2022	MEP	OC161767	Autre accessoire IT	AUTRE	Point d'accès ZF 7352 2.4GHz 802.11 8éts radio IGE port+antennes - n° série : 361492903991		ACC001263250	610,00	26/10/2016
CTLO1794922	01/01/2018	31/12/2022	MEP	OC161767	Autre accessoire IT	DIVERS	Patch R45 n/bid (UTP) catégorie 5 - 3m		ACC001263251	2,00	26/10/2016
CTLO1794922	01/01/2018	31/12/2022	MEP	OC161767	Terminal	DATALOGIC	ELF 00A0WJ-IN1, WIFI, BT, 24 + WINDOWS MOBILE - N° Série : G15A11992		G15A11992	0,00	26/10/2016
CTLO1794922	01/01/2018	31/12/2022	MEP	OC161767	Autre accessoire IT	DATALOGIC	Pda Batterie Longue durée pour Pda Datalogic elf 5000mAh - N° série : TW15112377		ACC001263255	95,00	26/10/2016
CTLO1794922	01/01/2018	31/12/2022	MEP	OC161767	Autre accessoire IT	AUTRES	Adaptateur secteur EU pour AP 7352/7372		ACC001263256	15,00	26/10/2016
										5 808,60	Total 26/10/2016
CTLO1794922	01/01/2018	31/12/2022	MEP	24620	Equipement informatique	DIVERS	DISQUE DUR SSD : DIVERS		CMP001390477	480,00	13/02/2017
CTLO1794922	01/01/2018	31/12/2022	MEP	24620	Services informatiques	DIVERS	DEPOSE ET REPOSE : DIVERS		SC0001390478	400,00	13/02/2017
CTLO1794922	01/01/2018	31/12/2022	MEP	24620	Equipement informatique	DIVERS	LECTEUR VIDEO FULL HD, 3K ET 4K SUR DISQUE DUR SSD : DIVERS		CMP001390479	2 970,00	13/02/2017
CTLO1794922	01/01/2018	31/12/2022	MEP	24620	Equipement informatique	DIVERS	INTERFACE SDI - AUDIO 5.1 : DIVERS		CMP001390480	750,00	13/02/2017
CTLO1794922	01/01/2018	31/12/2022	MEP	24620	Services informatiques	DIVERS	TRANSFERT DU FILM : DIVERS		SC0001390481	360,00	13/02/2017
CTLO1794922	01/01/2018	31/12/2022	MEP	24620	Equipement informatique	DIVERS	ADAPTATION DE L'AUTOMATE AU NOUVEAU LECTEUR : DIVERS		CMP001390482	650,00	13/02/2017
										5 610,00	Total 13/02/2017
										98 627,79	Total Général
										5 610,00	acquisitions 2017
										0,00	acquisitions 2018
										0,00	acquisitions 2019

Annexes Marketing et communication

Cf. Clé USB attachée au présent Compte-Rendu Technique